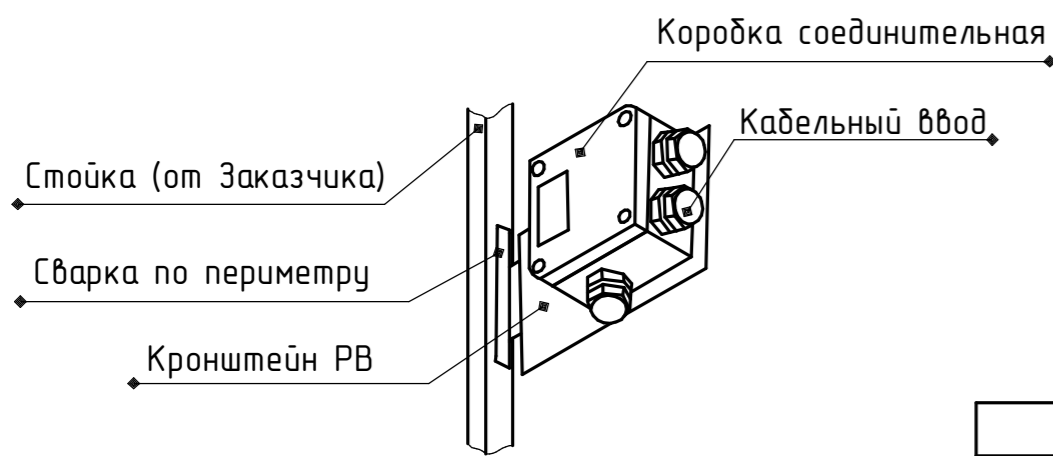
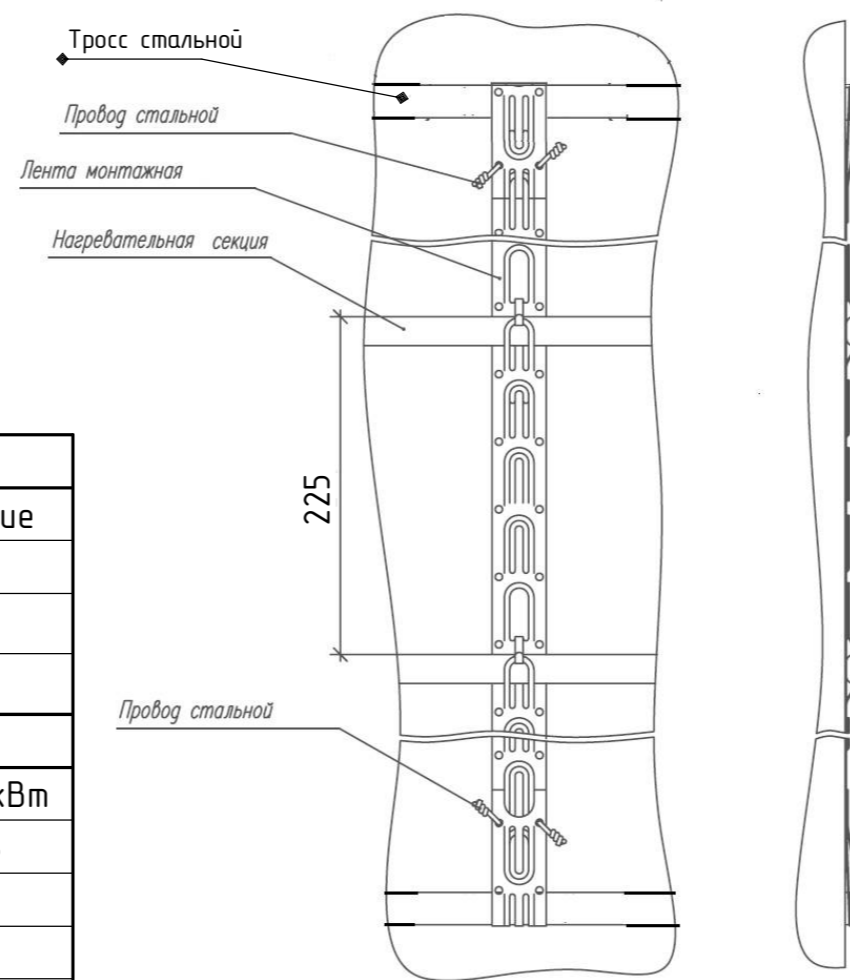


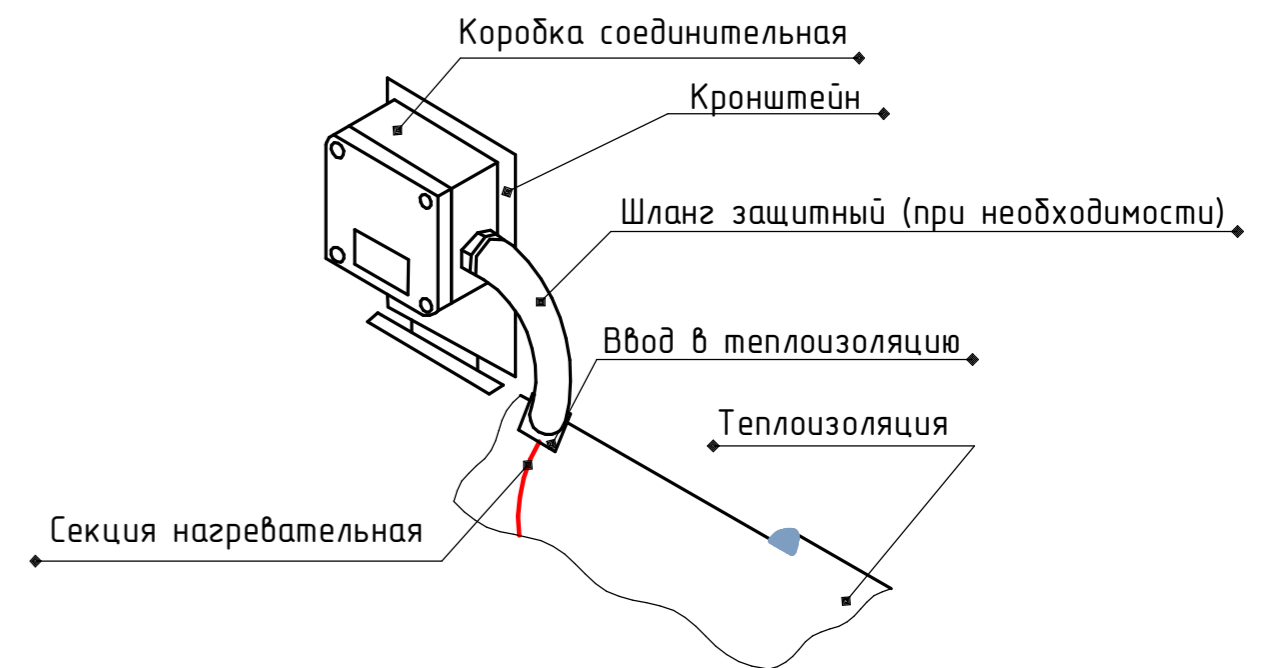
Типовой узел монтажа коробки соединительной на стойке



Крепление секции нагревательной на ёмкости



Типовой узел монтажа СН под теплоизоляцию



- Условные обозначения
- СН - секция нагревательная
 - В - коробка соединительная системы питания
 - - лента монтажная
 - - канат стальной
 - ТС - термометр сопротивления
 - В0 - коробка соединительная системы управления

| Перечень элементов | | | | |
|--------------------------------|---------------------|----------|------------|-----------|
| Обозначение | Наименование | Кол-во | Примечание | |
| В0.1 | РТВ 402 1Б/2П | 1 | Управление | |
| В1, В2 | РТВ 602 1Б/3П | 2 | Питание | |
| ДТ1, ДТ2 | ДТС 014-50М.В3.20/2 | 2 | Управление | |
| Перечень нагревательных секций | | | | |
| Секция | Тип | Длина, м | Р ном, кВт | Р ст, кВт |
| СН1.1 | 27VR2-Т | 100 | 2,76 | 6,38 |
| СН1.2, СН2.2 | 27VR2-Т | 99 | 2,73 | 6,31 |
| СН1.3, СН2.1 | 27VR2-Т | 98 | 2,70 | 6,25 |
| СН2.3 | 27VR2-Т | 27 | 0,75 | 1,72 |

236 379

АО "Электроснабсбыт"

| Изм. | Кол-во | Лист | № док. | Подп. | Дата | РВС-700м³ №133.1 для пресной воды Металлоконструкции | Система электрического обогрева Монтажный чертёж | Самараэнергомонтажпроект |
|-----------|------------|------|--------|-------|----------|--|--|--------------------------|
| Разраб. | Галушкин | | | | 08.2019г | | | |
| Проб. | Долгова | | | | 08.2019г | | | |
| Гл. спец. | Долгова | | | | 08.2019г | | | |
| Н. контр. | Парфёнов | | | | 08.2019г | | | |
| ГИП | Татаренков | | | | 08.2019г | | | |
| Утв. | Татаренков | | | | 08.2019г | | | |